



8 MODULI FORMATIVI

1. IMMUNOLOGIA

2. OFTALMOLOGIA

3. NEUROLOGIA I

4. NEUROLOGIA II

5. ENDOCRINOLOGIA

6. GASTROENTEROLOGIA

7. CARDIOLOGIA

8. DERMATOLOGIA

Da NOVEMBRE 2025
a GIUGNO 2026

LOCATION

CLINICA VETERINARIA
DEL SALENTO
TAVIANO (LE)

PERCORSO FORMATIVO

EVOLUZIONE DELLA PRATICA INTERNISTICA

20 PARTECIPANTI

8 MODULI
FORMATIVI

CREDITI SPC

POSTI LIMITATI E ISCRIZIONE OBBLIGATORIA

INFORMAZIONI E/O ISCRIZIONI

info@aulamagnaformazione.it o +39 392 700 3433

RELATORI



DOTT. FRANCESCO DONDI

Laureato con lode nel 2002 presso l'Università di Bologna, ha conseguito il [Dottorato di ricerca](#) nel 2006.

Dallo stesso anno, è Responsabile dell'Unità di [Nefrologia](#) e [Urologia](#) presso l'Ospedale Veterinario Universitario del DIMEVET. Nel 2014 ha assunto la responsabilità del [Servizio di Patologia Clinica](#) nel medesimo ospedale.

Dal 2021 ad oggi, è membro del [Gruppo Biosicurezza](#) del DIMEVET, contribuendo alla sicurezza biologica delle attività del Dipartimento.

È [Presidente](#) della [Società Italiana di Medicina Interna Veterinaria](#) (SCIVAC).

È [consulente MYLAV](#) per la [Nefrologia](#) e l'[Urologia](#).

Attualmente è [Professore Associato](#) di Clinica Medica Veterinaria presso il Dipartimento di Scienze Mediche Veterinarie dell'Alma Mater Studiorum-Università di Bologna, e lavora presso l'Ospedale Veterinario Universitario occupandosi di [Nefrologia](#), [Urologia Clinica](#) dei piccoli animali, [Malattie Infettive](#) e [Patologia Clinica](#).



DOTT. SSA CHIARA AGNOLI

Laureata con lode in Medicina Veterinaria presso l'Università di Bologna nel 2003.

Nel 2006 ha effettuato un periodo di training nella Sezione di [Genetica Medica](#) e [Medicina Trasfusionale](#) presso la scuola di Medicina Veterinaria dell'Università della Pennsylvania.

Nel 2007 ha conseguito il titolo di Dottore di Ricerca nell'ambito della [Patologia Clinica Veterinaria](#).

Dal 2012 si occupa di [Medicina Interna](#) presso l'Ospedale Veterinario del Dipartimento di Scienze Mediche Veterinarie dell'Alma Mater Studiorum - Università di Bologna.

Dal 2011 è fondatrice e referente del progetto di Medicina Trasfusionale "[Veterinary Blood Solutions](#)".

Attualmente [Resident del College Europeo di Medicina Interna \(ECVIM-CA-Oncology\)](#).

I principali campi di interesse sono l'[Ematologia](#), l'[Oncologia](#), l'[Immunologia](#) e la [Medicina Trasfusionale](#) dei piccoli animali.



DOTT. SEBASTIANO LOZUPONE

Laureato in Medicina Veterinaria presso l'Università di Bari nel 2008. Nel 2009 si forma in **oftalmologia veterinaria** a Perugia, con il Dott. M. Vergara (DVM).

Dal 2010 al 2015 si perfeziona presso il **CVS** di Roma, lavorando col Dott. A. Guandalini, *Diplomate European College of Veterinary ophthalmologists (ECVO)*.

Partecipa a diversi congressi e corsi di aggiornamento promossi da **SOVI (Società Oftalmologi Veterinari Italiani)** e dall'**ANVO (Associazione Nazionale Veterinari Oftalmologi)**.

Nel 2010 approfondisce le proprie competenze a Parigi, presso il Dip. di oftalmologia dell'Ospedale Universitario di Maison d'Alfort, lavorando con i Proff. B. Clerc, S. Chahory e G. Peyen. Conseguisce il Diploma Universitario in **Oftalmologia Veterinaria (DEPU)** nel 2012.

Nello stesso anno fonda, insieme a due colleghi, **CVS**, il Centro Specialistico Veterinario di Lecce.

Nell'a.a. 2023/24 è Professore a contratto in **Oftalmologia Veterinaria** presso la Scuola di Specializzazione in Medicina e Chirurgia del Cavallo dell'Univ. di Teramo.



DOTT.SSA MICHELA QUARTA

Laureata nel 2002 con lode presso l'Università di Bologna.

Dal 2002 al 2006 lavora presso la clinica M.E.Miller di Cavriago (RE) sotto la guida del Dr. G. L. Rovesti (DECVS) occupandosi di **oftalmologia**. Ha effettuato diversi *externships* presso strutture universitarie e cliniche specialistiche private in Italia e in Europa.

Nel 2006/07 frequenta i corsi specialistici in oftalmologia **ESAVS** a Londra e Tolosa. Nel 2008 ha frequentato il **Basic Science Course a Madison** (Wisconsin).

È autrice di diverse pubblicazioni e relatrice in itinerari, corsi nazionali ed internazionali. Nel 2015 ha conseguito il **Dottorato di ricerca in Oftalmologia**. Ha superato l'esame italiano di lettrice per le patologie oculari di presunta origine ereditaria e nel 2021 ottiene la qualifica **ECVO recognised Eye Scheme Examiner (ECVO recognised ESE)**, dopo un lungo training con i Prof. Peruccio, Guandalini e Bundgaard. Ha partecipato, come coautrice, alla stesura del nuovo testo della **Poletto** di oftalmologia. Dal 2019 entra a far parte del consiglio direttivo della **SOVI (Società di Oftalmologia Veterinaria Italiana)**.



DOTT. GUALTIERO GANDINI

Laureato con lode presso la Facoltà di Medicina Veterinaria dell'Università di Bologna, dove attualmente ricopre il ruolo di **professore ordinario** presso il Dipartimento di Scienze Mediche Veterinarie.

È **Diplomato** dello *European College of Veterinary Neurology* (DECVN) ed è Dottore di ricerca in **Medicina Interna Veterinaria**.

È stato per due volte presidente dello *European College of Veterinary Neurology* (ECVN) e della *European Society of Veterinary Neurology* (ESVN) nei bienni 2008-2010 e 2022-2024.

È stato presidente della **Società Italiana di Neurologia Veterinaria** (SINVet) dal 2021 al 2024, a cui è iscritto dal 1998.

Dal 2019 è membro dell'*Advisory panel* del Purina Institute.

Dal 2019 è membro del Consiglio Direttivo di SCIVAC.

È stato **Coordinatore** del corso di Laurea in Medicina Veterinaria dell'Università di Bologna (2015-2021) e **National Representative dello European Board of Veterinary Specialisation** (EBVS) per l'Italia (2017-2021).

È autore e coautore di oltre **100** pubblicazioni scientifiche, di cui **73** su riviste internazionali *peer-reviewed*.



DOTT.SSA FLORIANA GERNONE

Laureata a Bari presso la Facoltà di Medicina Veterinaria nel 2000. Ha lavorato fino al 2004 come libera professionista di **medicina interna**. Nel 2009 ottiene il dottorato in **Clinica e Terapia D'urgenza** presso la facoltà di Medicina veterinaria di Bologna. Nel 2012 consegue il Diploma al **College Europeo in Neurologia**. È stata **responsabile del servizio di Neurologia** presso l'ospedale Veterinario Pingry di Bari, **assegnista di ricerca** presso la Sezione di Clinica Medica del Dip. di Medicina Veterinaria dell'Università di Bari, **membro del consiglio direttivo della Società Italiana di Neurologia Veterinaria** (SINVet). Nel 2023 è ricercatore a tempo determinato tipo B per la sezione di **Clinica Medica Veterinaria** ed è titolare degli insegnamenti di *Terapia Medica* e di *Medicina d'urgenza* per il corso di Laurea Magistrale in Medicina Veterinaria e di **Attività tecniche** nelle Strutture Veterinarie per il corso in Scienze Animali presso l'Università degli studi di Bari. Attualmente svolge la sua attività clinica presso la sezione di Medicina Interna del Dip. di medicina veterinaria dell'Univ. di Bari e presso l'Ospedale Didattico Veterinario della medesima università occupandosi di neurologia. È relatrice a congressi nazionali ed internazionali, e autrice di pubblicazioni scientifiche internazionali.



DOTT. LUCA RUSSO

Si laurea nel 2015 presso la facoltà di medicina veterinaria di Bari.

Inizia il tirocinio post laurea presso l'Ospedale Veterinario Pingry di Bari.

Presso la stessa struttura inizia un percorso di formazione specialistica in **neurologia clinica** della durata di circa 2 anni.

Da gennaio 2017 a settembre 2018 lavora presso l'Ospedale veterinario Gregorio VII di Roma occupandosi di neurologia e collaborando con diversi specialisti e diplomati al college europeo (ECVN).

Da settembre 2018 entra a far parte dell'**Unità neurologica veterinaria** presso l'ospedale Veterinario Pingry di Bari e collabora con diverse strutture veterinarie su tutto il territorio pugliese.

Dal luglio 2020 è **consulente scientifico per la neurologia** presso il laboratorio di analisi veterinarie ACV Triggiano.

Dal 2016 risulta iscritto alla società specialistica di neurologia veterinaria (Sinvet).



DOTT. FEDERICO FRACASSI

Laureato con lode in Medicina Veterinaria all'Università di Bologna nel 2001, consegue nel 2005 il Dottorato di Ricerca. Ha svolto una residency presso l'Università di Zurigo, ottenendo il **diploma al College Europeo di Medicina Interna Veterinaria**.

Attualmente è **Professore Associato** nel Dipartimento di Scienze Mediche Veterinarie all'**Università di Bologna**. **Ha presieduto l'European Society of Veterinary Endocrinology** e la **Società Italiana di Medicina Interna Veterinaria**.

Fa parte del gruppo di lavoro Sezione IV del Consiglio Superiore di Sanità. Dirige la rivista scientifica veterinaria ed è *associate editor* del **Journal of Small Animal Practice**.

Autore di testi scientifici e oltre 100 pubblicazioni *peer-reviewed* su riviste nazionali e internazionali, relatore a congressi nazionali e internazionali.

Principale campo di ricerca è la **medicina interna**, con un particolare interesse per l'**endocrinologia** dei piccoli animali.



DOTT. ENRICO BOTTERO

Laureato in Medicina Veterinaria presso l'Università di Torino nel 1997 con il massimo dei voti. Dopo la laurea, lavora come libero professionista in diverse cliniche del Nord Italia. Dal 2010 al 2013, ricopre la carica di **Presidente della Società Italiana di Citologia Veterinaria (SICIV)**.

Dal 2003, è relatore e responsabile di diversi corsi e congressi nazionali SCIVAC riguardanti temi come la Citologia, l'Endoscopia dell'apparato gastroenterico, l'Endoscopia avanzata. Autore di diversi manuali specialistici, tra cui **Endoscopia negli animali d'affezione, Manuale di Gastroenterologia del cane e del gatto** e **Manuale di Endoscopia interventistica del cane e del gatto**.

Tra il 2017 e il 2020 ha contribuito a numerosi poster e comunicazioni presentati al **Congresso Europeo ECVIM** tra il 2017 e il 2020. Ha pubblicato sette articoli come primo autore e quindici come coautore su riviste internazionali e nazionali.



DOTT. GIUSEPPE DE CATA

Laureato in Medicina Veterinaria nel 2017, con una tesi su **Il ruolo dell'endoscopia nella diagnosi della gastrite nel cane** presso il Dipartimento di Clinica Medica Veterinaria della facoltà di Medicina Veterinaria di Perugia.

Da subito si occupa di **Laparoscopia** e di **Endoscopia** applicata alle **patologie gastroenteriche, respiratorie e urinarie**. Ha seguito diversi corsi di Endoscopia flessibile diagnostica ed interventistica, Gastroenterologia e Laparoscopia avanzata e torascopia, in Italia e nel **Centro de Cirurgia de Minima Invasion de Jesús Usón** (Càceres, Spagna). Nel 2015 consegue il titolo di **GPcert (SAS) Small Animal Surgery**. Partecipa come relatore a seminari e congressi nazionali di endoscopia. Dal 2016 fa parte del gruppo **Endovet Italia**.

È coautore del libro **Endoscopia interventistica nel cane e nel gatto** di E. Bottero. Collabora attualmente con diverse cliniche del Sud Italia, tra cui la Clinica Veterinaria del Salento.



DOTT.SSA SERENA PALMA

Si laurea nel 2017 in **Medicina Veterinaria** discutendo una tesi dal titolo *Diagnosi e caratterizzazione radiografica della Malattia da decompressione in 204 esemplari di Caretta Caretta pescati a strascico* presso la Facoltà di Medicina Veterinaria di Bari.

Ad ottobre 2017 inizia un **percorso formativo rotazionale multidisciplinare** presso la Clinica Veterinaria Gran Sasso (MI).

A Maggio 2018 avvia la sua attività clinica presso diverse strutture veterinarie a Milano.

Dal 2019 ad oggi ha seguito diversi **corsi** nell'ambito della **Gastroenterologia**, delle **Malattie Respiratorie** e dell'**Endoscopia**.

Tra il 2021 e il 2022 ha partecipato come **assistente** al **3° itinerario di Endoscopia** (Scivac).

Si occupa di **Endoscopia Diagnostica ed Interventistica** presso diverse strutture veterinarie di Puglia e Basilicata.



DOTT.GIOVANNI ROMITO

Si laurea con lode in Medicina Veterinaria nel 2010 presso l'Università di Bari, dove in seguito completa la Scuola di Specializzazione triennale. Svolge un **Rotating Internship** durante il quale scopre la passione per la **cardiologia**.

Prosegue la sua formazione completando prima un **Specialty Internship (Cardiology)**, poi un **Dottorato di Ricerca** presso il Dip. di Scienze Mediche Veterinarie (DIMEVET) dell'Università di Bologna, quindi un **Master** presso il Dip. di Scienze Cardiologiche, Toraciche e Vascolari e di Sanità Pubblica dell'Università di Padova.

Nel 2021 consegue il **Diploma in Cardiologia** presso l'*European College of Veterinary Internal Medicine*.

Dal 2014 svolge attività clinica, di supporto alla didattica e di ricerca presso il DIMEVET dell'Università di Bologna, attualmente in veste di **Ricercatore (RTDb)** e **Responsabile dell'Unità di Cardiologia**.

Relatore ad eventi scientifici nazionali ed internazionali, è attivo revisore di articoli scientifici; autore di numerose pubblicazioni, inclusi capitoli di libro e oltre 60 articoli scientifici, ed **Associate Editor (Cardiology)** del *Journal of Small Animal Practice*.



DOTT.SSA MELISSA PAPA

Si laurea con lode nel 2016 all'Università degli Studi di Milano con la tesi *"Valutazione della SDMA come marker precoce di insufficienza renale in cani affetti da patologia mitralica"*.

Nel 2017 intraprende il percorso di *Internship* in **Cardiologia e Medicina Interna** presso la Clinica Veterinaria Gran Sasso (Tutor Dr. Bussadori) della durata di un anno. Nello stesso anno entra a far parte dello staff della clinica occupandosi di pronto soccorso ed anestesia.

Da febbraio 2018 collabora al **Progetto Cardiopatie**, con ruolo di coordinatore, regolamentando gli screening cardiologici nei cani di razza in Italia.

Dal 2019 svolge la sua attività professionale presso il **Reparto di Cardiologia ed Ecografia** della Clinica Veterinaria Gran Sasso, svolgendo attività clinica, diagnostica per immagini avanzata e collaborando nelle procedure di cardiologia interventistica. È relatrice a congressi nazionali ed internazionali in ambito cardiologico; autrice e coautrice di pubblicazioni su riviste internazionali specialistiche. Nel 2025 ottiene il titolo di **diplomata europea in cardiologia** all'*European College of Veterinary Internal Medicine ECVIM-CA (Cardiology)*.



DOTT. FEDERICO LEONE

Si laurea in Medicina Veterinaria all'Università degli Studi di Perugia.

Si occupa di **dermatologia veterinaria** dal 1995, anno in cui ha effettuato uno **stage di dermatologia** presso la *Clinique Vétérinaire Saint Bernard* del Dr Eric Guaguère (Lomme, Francia). Nel biennio 1998-1999 ha frequentato la 5ª sessione del *Certificat d'Etude Superieures (CES) en Dermatologie Vétérinaire* presso *l'Ecole Nationale Vétérinaire di Nantes e di Lyon*. È **full member** dell'**ESVD (European Society of Veterinary Dermatology)** e dell'**AAVD (American Academy of Veterinary Dermatology)**. È **Past President** della **SIDEV (Società Italiana di Dermatologia Veterinaria)** di cui ha fatto parte del Consiglio Direttivo dal 2004 al 2016. Relatore a numerosi corsi e congressi, è autore/coautore di articoli e di libri inerenti la dermatologia del cane e del gatto. Dal 1998 lavora presso la Clinica Veterinaria Adriatica di Senigallia (Ancona), di cui è socio fondatore, ed è **referente per la dermatologia** per numerose strutture veterinarie del centro-sud Italia. Dal 2016 è consulente del Laboratorio di Analisi Veterinarie **MyLav** per la **dermatologia**, **l'otologia**, la **parassitologia cutanea** e **l'allergologia**.



DOTT.SSA ROBERTA SARTORI

Si laurea a pieni voti nel 2011 presso l'Università degli Studi di Milano; dopo un periodo di *internship* ha lavorato come libera professionista presso i centri veterinari di *Novara, Torino e Milano* e provincia, seguendo più dermatologi veterinari specialisti italiani.

Nel 2013 ha frequentato il corso di dermatologia veterinaria presso la *European School for Advanced Veterinary Studies (ESAVS)* all'Università di Vienna, e ha poi seguito corsi di [citologia](#) e [dermatologia veterinaria](#) in Italia e all'estero.

Nel 2016 ha frequentato un'*externship* all'Università di Nantes (Francia) e nel 2017 all'Università della Florida a Gainesville (USA). Al termine del programma di specializzazione (*Residency*) sotto la supervisione delle Dott.sse S. Colombo e C. Noli, nel 2021 ottiene il [Diploma dell'European College of Veterinary Dermatology \(ECVD\)](#). È membro delle *Società italiana (SIDEV) ed europea (ESVD) di dermatologia veterinaria*, e della *Società internazionale di dermatopatologia veterinaria (ISVD)*; dal 2025 è parte del [Consiglio Direttivo](#) della SIDEV. A tutt'oggi si occupa di visite e consulenze dermatologiche del cane e del gatto presso centri veterinari a Milano ed è referente per la dermatologia e l'allergologia per il Laboratorio Analisi Veterinarie [MyLav](#); fa parte del comitato editoriale di [Dermavet.Online](#); è relatrice a corsi e congressi nazionali ed è coautrice di articoli scientifici su riviste e libri italiani e stranieri.

STRUTTURA DEL PERCORSO

MOD. 1 IMMUNOLOGIA

Dott. F. Dondi - Dott.ssa C. Agnoli

VENERDÌ
7 NOVEMBRE 2025

MOD. 1

- 14.00 - 16.00** Abc del sistema immunitario: aspetti utili per l'approccio alle malattie immunologiche - *Dott.ssa C. Agnoli*
- 16.00 - 16.30** *Pausa caffè*
- 16.30 - 18.00** Terapia immunosoppressiva: prima e seconda linea - *Dott. F. Dondi*
- 18.00 - 19.00** Linfadenite sterile - *Dott.ssa C. Agnoli*

SABATO
8 NOVEMBRE 2025

- 9.00 - 10.00** Poliartrite immunomediata - *Dott. F. Dondi*
- 10.00 - 11.00** Neutropenia immunomediata - *Dott.ssa C. Agnoli*

11.00 - 11.30 PAUSA CAFFÈ

- 11.30 - 12.30** Glomerulonefriti primarie - *Dott. F. Dondi*
- 12.30 - 13.30** Immunoematologia e principi di medicina trasfusionale. Parte I - *Dott.ssa C. Agnoli*

13.30 - 14.30 PAUSA PRANZO

- 14.30 - 16.00** Immunoematologia e principi di medicina trasfusionale. Parte II - *Dott.ssa C. Agnoli*

16.00 - 16.30 PAUSA CAFFÈ

- 16.30 - 18.00** Casi clinici interattivi - *Dott. F. Dondi/Dott.ssa C. Agnoli*

STRUTTURA DEL PERCORSO

MOD. 2 OFTALMOLOGIA

Dott. S. Lozupone - Dott.ssa M. Quarta

VENERDÌ
12 DICEMBRE 2025

MOD. 2

- 14.00 - 15.00** Anatomia funzionale del segmento anteriore. Implicazioni cliniche nelle patologie sistemiche - *Dott.ssa M. Quarta*
- 15.00 - 16.00** Anatomia funzionale del segmento posteriore. Il ruolo della retina e del nervo ottico nel riconoscimento delle malattie sistemiche - *Dott.ssa M. Quarta*
- 16.00 - 16.30** *Pausa caffè*
- 16.30 - 17.30** Esame oftalmologico di base. Tecniche fondamentali per l'internista - *Dott. S. Lozupone*
- 17.30 - 18.30** Sessione interattiva: simulazione pratica della visita oftalmologica con strumentazione di base - *Dott. S. Lozupone*

SABATO
13 DICEMBRE 2025

- 9.00 - 9.45** Uveiti nel cane. Cause sistemiche e criteri per un corretto inquadramento clinico - *Dott. S. Lozupone*
- 9.45 - 10.30** Uveiti nel gatto. Approccio differenziale nei principali quadri infettivi e neoplastici - *Dott.ssa M. Quarta*
- 10.30 - 11.15** Neoformazioni intraoculari nel cane. Quando l'occhio svela un processo sistemico - *Dott. S. Lozupone*

11.15 - 11.45 PAUSA CAFFÈ

STRUTTURA DEL PERCORSO

MOD. 2 OFTALMOLOGIA

Dott. S. Lozupone - Dott.ssa M. Quarta

11.45 - 12.30 Neoformazioni intraoculari nel gatto. Interpretazione clinica e implicazioni diagnostiche - *Dott.ssa M. Quarta*

12.30 - 13.15 Glaucoma nel cane. Eziopatogenesi, diagnosi e gestione nei contesti secondari - *Dott. S. Lozupone*

13.15 - 14.15 PAUSA PRANZO

14.15 - 15.00 Glaucoma nel gatto. Forme cliniche, segni associati e comorbilità da valutare - *Dott.ssa M. Quarta*

15.00 - 15.45 Danno oculare da ipertensione sistemica. Segni precoci e implicazioni terapeutiche - *Dott.ssa M. Quarta*

15.45 - 16.15 PAUSA CAFFÈ

16.15 - 18.30 Sessione interattiva su pazienti reali. Valutazione oftalmologica completa - *Dott. S. Lozupone/Dott.ssa M. Quarta*

STRUTTURA DEL PERCORSO

MOD. 3 NEUROLOGIA I

Dott. G. Gandini - Dott.ssa F. Gernone - Dott. L. Russo

VENERDÌ 23
GENNAIO 2026

MOD. 3

14.00 - 15.00 Esame dello stato mentale, del comportamento e della postura
- *Dott.ssa F. Gernone*

15.00 - 16.00 Esame della postura e dell'andatura - *Dott. G. Gandini*

16.00 - 16.30 CAFFÈ

16.30 - 17.30 Esame delle reazioni posturali e dei riflessi spinali - *Dott.ssa F. Gernone*

17.30 - 18.30 Esame dei nervi cranici - *Dott. G. Gandini*

SABATO 24
GENNAIO 2026

9.00 - 9.45 L'esame di palpazione e della sensibilità - *Dott. L. Russo*

9.45 - 10.45 Parte pratica *hands-on*: L'esame neurologico sul cane. Parte I -
Dott. G. Gandini/Dott.ssa F. Gernone/Dott. L. Russo

10.45 - 11.15 CAFFÈ

STRUTTURA DEL PERCORSO

MOD. 3 NEUROLOGIA I

Dott. G. Gandini - Dott.ssa F. Gernone . Dott. L. Russo

11.15 - 12.15 Parte pratica *hands-on*: L'esame neurologico sul cane. Parte II -
Dott. G. Gandini/Dott.ssa F. Gernone/Dott. L. Russo

12.15 - 13.00 Sessione interattiva: come lo interpreti? - Dott. G. Gandini

13.00 - 14.00 PAUSA PRANZO

14.00 - 15.00 La localizzazione del midollo spinale e le principali diagnosi differenziali - Dott.ssa F. Gernone

15.00 - 16.00 La localizzazione intracranica e le principali diagnosi differenziali -
Dott. G. Gandini

16.00 - 16.30 CAFFÈ

16.30 - 17.30 Sessione interattiva: dove localizzi? Parte I - Dott.ssa F. Gernone

17.30 - 18.30 Sessione interattiva: dove localizzi? Parte II - Dott. G. Gandini

STRUTTURA DEL PERCORSO

MOD. 4 NEUROLOGIA II

Dott. G. Gandini - Dott.ssa F. Gernone

VENERDÌ 13
FEBBRAIO 2026

MOD. 4

14.00 - 15.00 Approccio al paziente spinale acuto - *Dott.ssa F. Gernone*

15.00 - 16.00 Diagnosi e terapie delle ernie discali acute - *Dott.ssa F. Gernone*

16.00 - 16.30 CAFFÈ

16.30 - 17.30 La mielopatia degenerativa e le patologie croniche del midollo spinale - *Dott.ssa F. Gernone*

17.30 - 18.30 Sessione interattiva: Casi clinici (per essere sicuri di aver capito) - *Dott.ssa F. Gernone*

SABATO 14
FEBBRAIO 26

9.00 - 10.00 Approccio clinico al paziente epilettico - *Dott. G. Gandini*

10.00 - 10.45 Crisi epilettica, sincope o discinesia? - *Dott. G. Gandini*

10.45 - 11.15 PAUSA CAFFÈ

STRUTTURA DEL PERCORSO

MOD. 4 NEUROLOGIA II

Dott. G. Gandini - Dott.ssa F. Gernone

11.15 - 12.15 Terapia del paziente epilettico... e complicanze! - *Dott. G. Gandini*

12.15 - 13.00 Sessione interattiva: crisi epilettica o altro? - *Dott. G. Gandini*

13.00 - 14.00 PAUSA PRANZO

14.00 - 15.00 Approccio clinico al paziente vestibolare - *Dott. G. Gandini*

15.00 - 16.00 Sindrome vestibolare: le principali diagnosi differenziali - *Dott.ssa F. Gernone*

16.00 - 16.30 PAUSA CAFFÈ

16.30 - 17.30 Sessione interattiva: Casi clinici (per essere sicuri di aver capito) - *Dott.ssa F. Gernone*

17.30 - 18.30 Sessione interattiva: Casi clinici (per essere sicuri di aver capito) - *Dott. G. Gandini*

STRUTTURA DEL PERCORSO

MOD. 5 ENDOCRINOLOGIA

Prof. F. Fracassi

VENERDÌ 13
MARZO 2026

MOD. 5

- 14.00 - 15.00** L'ipertiroidismo felino - Parte I: Patogenesi, inquadramento clinico e diagnosi
- 15.00 - 16.00** L'ipertiroidismo felino - Parte II: Terapia medica, la più usata, ma esistono anche altre possibilità!
- 16.00 - 16.30** *Pausa caffè*
- 16.30 - 18.30** L'ipotiroidismo nel cane: una malattia dalla diagnosi difficile - tra miti, realtà e falsi positivi

SABATO 14
MARZO 2026

- 9.00 - 11.00** I disturbi della calcemia: ipercalcemia, diagnosi differenziali e approccio terapeutico
- 11.00 - 11.30** *Pausa caffè*
- 11.30 - 12.15** Approccio all'ipoglicemia - Parte I: Cause non tumorali, diagnosi e algoritmi decisionali
- 12.15 - 13.00** Approccio all'ipoglicemia - Parte II: Insulinoma e strategie terapeutiche

13.00 - 14.00 PAUSA PRANZO

- 14.00 - 16.00** Malattie endocrine meno comuni: feocromocitoma, prolattinoma, tumori surrenalici atipici e altre endocrinopatie rare
- 16.00 - 16.30** *Pausa caffè*
- 16.30 - 18.00** Casi clinici interattivi. Ragionamento clinico, insidie diagnostiche e discussione con i partecipanti

STRUTTURA DEL PERCORSO

MOD. 6 GASTROENTEROLOGIA

Dott. E. Bottero - Dott. G. De Cata - Dott.ssa Palma

VENERDÌ
10 APRILE 2026

MOD. 6

14.00 - 15.00 Rigurgito: riconoscerlo per gestirlo - *Dott. G. De Cata*

15.00 - 16.00 Principali patologie esofagee nella pratica clinica - *Dott. G. De Cata*

16.00 - 16.30 PAUSA CAFFÈ

16.30 - 17.30 Vomito acuto e cronico: approccio clinico, diagnostico e terapeutico -
Dott. E. Bottero

17.30 - 18.30 Casi clinici interattivi - *Dott. E. Bottero/Dott. G. De Cata/Dott.ssa S. Palma*

SABATO
11 APRILE 2026

9.00 - 10.00 Rigurgito: sintomo frustrante e complesso da gestire - *Dott. G. De Cata*

10.00 - 11.00 Come gestire le patologie esofagee ostruttive - *Dott. G. De Cata*

11.00 - 12.00 Inquadramento clinico e diagnostico della diarrea cronica nel cane -
Dott. E. Bottero

12.00 - 13.00 Casi clinici interattivi - *Dott. E. Bottero/Dott. G. De Cata/Dott.ssa S. Palma*

13.00 - 14.00 PAUSA PRANZO

STRUTTURA DEL PERCORSO

MOD. 6 GASTROENTEROLOGIA

Dott. E. Bottero - Dott. G. De Cata - Dott.ssa S. Palma

14.00 - 15.00 Diarrea cronica nel gatto: linfoma alimentare vs IBD - *Dott. E. Bottero*

15.00 - 16.00 Pre-probiotici e trapianto fecale - *Dott. E. Bottero*

16.00 - 16.30 PAUSA CAFFÈ

16.30 - 17.30 Costipazione e megacolon nel gatto: una patologia frustrante - *Dott.ssa S. Palma*

17.30 - 18.30 Casi clinici interattivi - *Dott. E. Bottero/Dott. G. De Cata/Dott.ssa S. Palma*

STRUTTURA DEL PERCORSO

MOD. 7 CARDIOLOGIA

Dott. G. Romito - Dott.ssa M. Papa

VENERDÌ
15 MAGGIO 2025

MOD. 7

- 14.00 - 14.45** Degenerazione mixomatosa valvolare mitralica: eziologia, epidemiologia, presentazione clinica - *Dott.ssa M. Papa*
- 14.45 - 15.30** Diagnosi, *staging* e terapia medica - *Dott.ssa M. Papa*
- 15.30 - 16.00** *Pausa caffè*
- 16.00 - 17.00** Cardiomiopatia dilatativa canina: forme primarie e secondarie - *Dott. G. Romito*
- 17.00 - 18.00** Cardiomiopatia ipertrofica felina: forme primarie e secondarie - *Dott.ssa M. Papa/Dott. G. Romito*

SABATO
16 MAGGIO 2025

- 9.00 - 10.00** Gestione medica delle emergenze cardiovascolari: edema polmonare nel cane - *Dott. G. Romito*
- 10.00 - 11.00** Gestione medica delle emergenze cardiovascolari: insufficienza cardiaca congestizia nel gatto - *Dott.ssa M. Palma*

11.00 - 11.30 PAUSA CAFFÈ

STRUTTURA DEL PERCORSO

MOD. 7 CARDIOLOGIA

Dott. G. Romito - Dott.ssa M. Palma

11.30 - 12.30 Gestione medica delle emergenze cardiovascolari: tamponamento cardiaco - *Dott.ssa M. Palma*

13.30 - 14.30 PAUSA PRANZO

14.30 - 15.30 Gestione medica delle emergenze cardiovascolari: tachiaritmie ventricolari - *Dott. G. Romito*

15.30 - 16.30 Gestione medica delle emergenze cardiovascolari: tachiaritmie sopraventricolari - *Dott. G. Romito*

16.30 - 17.00 PAUSA CAFFÈ

17.00 - 18.00 Gestione medica delle emergenze cardiovascolari: tromboembolismo arterioso cardiogeno felino - *Dott.ssa M. Papa*

STRUTTURA DEL PERCORSO

MOD. 8 DERMATOLOGIA

Dott. F. Leone - Dott.ssa R. Sartori

VENERDÌ
5 GIUGNO

MOD. 8

- 14.00 - 15.00** Dalla lesione al paziente: topografia cutanea come chiave diagnostica internistica - *Dott. F. Leone*
- 15.00 - 16.00** Malattie del padiglione auricolare - *Dott.ssa R. Sartori*
- 16.00 - 16.30** *Pausa caffè*
- 16.30 - 17.30** Orecchio esterno: segni locali e spie di patologie generali - *Dott. F. Leone*
- 17.30 - 18.30** Giunzioni mucocutanee: confini della cute, indicatori di patologia interna - *Dott.ssa R. Sartori*

SABATO
6 GIUGNO

- 9.00 - 10.00** Occhi e pelle: le palpebre tra dermatologia e patologie sistemiche - *Dott.ssa R. Sartori*
- 10.00 - 11.00** Il tartufo: piccole alterazioni, grandi indicazioni - *Dott. F. Leone*
- 11.00 - 11.30** *Pausa caffè*
- 11.30 - 12.30** Unghie: dettagli che guidano la diagnosi - *Dott.ssa R. Sartori*
- 12.30 - 13.30** Alopecia del tronco: pattern cutanei e correlazioni cliniche - *Dott. F. Leone*

13.30 - 14.30 PAUSA PRANZO

STRUTTURA DEL PERCORSO

MOD. 8 DERMATOLOGIA

Dott. F. Leone - Dott.ssa R. Sartori

14.30 - 15.15 Pododermatiti: lesioni periferiche, cause centrali - *Dott.ssa R. Sartori*

15.15 - 16.00 Regione anale: manifestazioni cutanee e segnali internistici - *Dott. F. Leone*

16.00 - 16.30 PAUSA CAFFÈ

16.30 - 17.30 Apparato genitale e cute: manifestazioni locali e riflessi sistemici - *Dott.ssa R. Sartori*

17.30 -18.30 Casi clinici integrati - *Dott.ssa R. Sartori/Dott. F. Leone*

ISCRIZIONE E COSTI

10

Numero **minimo** di partecipanti

20

Numero **massimo** di partecipanti

SINGOLO MODULO

350,00 € a modulo + IVA

PERCORSO DI 3 MODULI

CREA IL TUO PERCORSO SCEGLIENDO ALMENO 3

750,00 € + IVA IN UNICA SOLUZIONE (200,00 € a modulo + IVA)

oppure
in 2 rate da 400,00€ + IVA cadauna (la prima all'iscrizione e la seconda entro il 20.01.26)

PERCORSO COMPLETO

1600,00 € + IVA IN UNICA SOLUZIONE (200,00 € a modulo + IVA)

oppure

3 rate

600,00 € + IVA all'iscrizione

550,00 € + IVA entro il 20 Gennaio 2026

550,00 € + IVA entro il 20 Aprile 2026

PROMO SPECIALE FIDELITY

Hai partecipato ad un corso completo Aulamagna nell'anno 2024/25? Per te uno sconto del **10%**.

PROMO SPECIALE DUO

Iscriviti insieme ad un collega e riceverete entrambi il **15%** di sconto.

INDICAZIONI PER IL PAGAMENTO

L'intera quota (o la prima rata d'iscrizione) va versata tramite bonifico a favore di **AULAMAGNA SRL**

IBAN: IT06N0306980094100000006017

Causale: Iscrizione percorso di formazione "EVOLUZIONE DELLA PRATICA INTERNISTICA" + Nome e Cognome

Si prega di allegare la ricevuta di pagamento e la copia di un documento d'identità in corso di validità al momento dell'invio dei moduli.


DOVE ALLOGGIARE


Qualora si volesse pernottare, si può fare riferimento alle seguenti strutture ricettive convenzionate.



B&B LUZ


50€ a notte comprensivo di colazione
Ogni camera ospita fino a max di 2 persone
alla medesima quota


 Situato in via Acaia 3 Taviano (73057)

 CONTATTI: 328.81.55.578

APPARTAMENTO POMPEA

50€ a notte **NON** comprensivo di colazione
L'appartamento ospita fino a 4 pax alla
medesima quota


 Situato in via Acaia 5 Taviano (73057)

 CONTATTI: 328.81.55.578

XILHOTEL


45€ a notte camera singola
60€ a notte camera doppia
72€ a notte camera matrimoniale


 Situato in via Bartolomeo Ravenna 43
Gallipoli (73014)

 CONTATTI: 0833.26.26.85

B&B L'UOMO E IL MARE

45€ a notte camera singola colazione inclusa
60€ a notte camera doppia colazione inclusa
72€ a notte camera matrimoniale con
colazione

 Situato in via Francesco Petrelli, 13 Gallipoli (73014)


 CONTATTI: 0833.21.25.67


B&B PREFERISCO

50€ a notte camera singola, doppia uso singola,
doppia uso doppia, tripla uso singola o doppia,
suite.

60€ a notte camera tripla

Colazione dolce sempre inclusa e colazione salata
su richiesta

 Situato in via Ionica Gallipoli 15 Torre Suda
(73055, frazione di Racale).

 CONTATTI: 320.05.95.329

EVOLUZIONE DELLA PRATICA INTERNISTICA

SCHEDA D'ISCRIZIONE

COGNOME NOME / RAGIONE SOCIALE _____

DATA DI NASCITA _____

INDIRIZZO _____

COD. FISCALE _____

P.IVA _____

TEL _____


SDI/PEC MAIL _____

Confermo l'iscrizione per

- Percorso completo
- Pacchetto 3 moduli (indicare quali moduli) _____
- Singolo modulo (indicare quale) _____

Al fine di organizzare al meglio il servizio di ristorazione previsto durante il corso, la preghiamo di segnalare eventuali: allergie e/o intolleranze alimentari.

- Allergie _____
- Intolleranze alimentari _____

 **Eventuali rinunce pervenute alla Segreteria Organizzativa entro 15 giorni dalla data d'inizio del percorso comporteranno una restituzione del 50% dell'intero importo, oltre tali limiti la quota verrà trattenuta per intero.**

Luogo e Data _____

Firma _____

LIBERATORIA/AUTORIZZAZIONE PER LA PUBBLICAZIONE DI FOTO E VIDEO

Il/La sottoscritto/a _____

con la presente

AUTORIZZA

Ai sensi degli artt. 10 e 320 cod.civ. e degli artt. 96 e 97 legge 22.4.1941, n. 633, Legge sul diritto d'autore, le società Aulamagna S.r.l. e Clinica Veterinaria del Salento S.r.l, con sede a Taviano, alla pubblicazione e/o diffusione a titolo gratuito, senza limiti di tempo e in qualsiasi forma delle proprie immagini realizzate durante il percorso di formazione "EVOLUZIONE DELLA PRATICA INTERNISTICA", su carta stampata e/o su qualsiasi altro mezzo di diffusione, nonché autorizza la conservazione delle foto e dei video stessi negli archivi informatici delle Società e prende atto che la finalità di tali pubblicazioni sono meramente di carattere informativo ed eventualmente promozionale. La presente liberatoria potrà essere revocata in ogni tempo con comunicazione scritta da inviare via posta comune o e-mail. Autorizza inoltre Aulamagna S.r.l e Clinica Veterinaria del Salento S.r.l. a cedere i dati personali per attività di marketing diretto o indiretto per il tramite di società ed imprese terze e dichiara di aver preso visione dell'informativa sulla privacy. Dichiaro di essere informata/o e accetto il trattamento a tal fine, ai sensi e per gli effetti degli artt. 13-14 Regolamento Ue 679/2016 in materia di protezione dei dati, che i dati raccolti saranno trattati e potranno essere comunicati ai soggetti previsti per legge, anche con strumenti informatici, esclusivamente nell'ambito del procedimento per il quale la presente dichiarazione viene resa e che anche su di essi è possibile esercitare il diritto di accesso ai sensi dell'art. 15 del regolamento UE n. 679/2016. Per "trattamento", (ex art. 4 Regolamento EU n. 679/2016), si intende qualunque operazione o complesso di operazioni, effettuate anche senza l'ausilio di strumenti elettronici, concernenti la raccolta, la registrazione, l'organizzazione, la conservazione, la consultazione, l'elaborazione, la modificazione, la selezione, l'estrazione, il raffronto, l'utilizzo, l'interconnessione, il blocco, la comunicazione, la diffusione, la cancellazione e la distruzione di dati, anche se non registrati in una banca di dati. Tale trattamento deve essere effettuato ai sensi dell'articolo 1 del D.lgs. 196/2003 come novellato dal D.lgs. 101/2018 e ss.mm.ii. ed improntato ai principi di correttezza, liceità, trasparenza tutelando la Sua riservatezza e i Suoi diritti.

Luogo e Data _____

Firma _____